



Nuevo  
**BALENO**



# EXTERIOR

Rines de 16" de aluminio pulido.<sup>1, 2</sup>

Luces direccionales en espejos.<sup>2</sup>

Faros de niebla.<sup>1, 2</sup>

Tecnología de proyección LED.<sup>2</sup>

Parrilla con acento cromado en forma de V.<sup>1, 2</sup>

#BonitoMiBaleno

Versión GLS<sup>1</sup> / GLX<sup>2</sup> Nota: Las fotos mostradas incluyen accesorios (cotizados por separado).  
Imágenes de carácter ilustrativo, consulta las versiones y especificaciones disponibles en tu concesionario Suzuki más cercano.



# VERSATILIDAD

Inserto en color cromado en cajuela.<sup>2</sup>



Gran espacio interior.



Gran espacio en área de carga.



Cajuela con gran capacidad.

Reflejantes traseros rojos.<sup>1, 2</sup>

Sensores de estacionamiento traseros.<sup>2</sup>

Tecnología Keyless Push Start.<sup>2</sup>



# EQUIPO

Clúster de instrumentos con pantalla a color.<sup>2</sup>

Conectividad con Apple CarPlay™, Android Auto™ y Mirrorlink™<sup>2</sup>

Pantalla touch de 7" a color.<sup>2</sup>

Aire acondicionado automático.<sup>2</sup>

Entrada USB y Auxiliar.<sup>1, 2</sup>

Manos libres, control de audio al volante y control crucero.<sup>2</sup>

Tecnología Keyless Push Start.<sup>2</sup>

Vestiduras azules con negro.<sup>2</sup>

\* Apple CarPlay™ es compatible con iPhone 6, hasta iPhone 11. Puede recibir comandos de voz a través de Siri.

\*\* Android Auto™ es compatible con la mayoría de los Smartphones que incorporan Android 7.0 (Nougat) o posteriores.

<https://support.google.com/androidauto/#6140477>. Consulta disponibilidad en el siguiente link: <https://www.android.com/auto/#hit-the-road>

**Versión GLS<sup>1</sup> / GLX<sup>2</sup>** Nota: Las fotos mostradas incluyen accesorios (cotizados por separado).  
Imágenes de carácter ilustrativo, consulta las versiones y especificaciones disponibles en tu concesionario Suzuki más cercano.

## #BonitoMiBaleno



# TECNOLOGÍA Y RENDIMIENTO



## HEARTECT



Plataforma de construcción SUZUKI™



Motor 4 cilindros  
16 válvulas VVT



21.3 Km/L  
Rendimiento  
combinado (TM)



Transmisión  
automática de 4  
velocidades <sup>2</sup>



Transmisión  
manual de 5  
velocidades <sup>1,2</sup>



\*Los valores de rendimiento de combustible indicados para este modelo, convenido con las autoridades correspondientes, es el obtenido mediante pruebas de ciclo combinado, en condiciones controladas de laboratorio que pueden no ser reproducibles ni obtenerse en condiciones y hábitos de manejo convencionales, debido a factores climatológicos, de combustible, condiciones topográficas, entre otros. Para revisar todos los cambios de criterio de medición de dato en el rendimiento de combustible, visita [suzuki.com.mx/autos](http://suzuki.com.mx/autos) Suzuki BALENO rendimiento de combustible combinado de 21.3 km/l transmisión manual.

**Versión GLS<sup>1</sup> / GLX<sup>2</sup>** Nota: Las fotos mostradas incluyen accesorios (cotizados por separado).  
Imágenes de carácter ilustrativo, consulta las versiones y especificaciones disponibles en tu concesionario Suzuki más cercano.



# ACCESORIOS



Barras de Carga de Aluminio.



Porta Bicicletas de Aluminio.



Estribos de aluminio con logo.



Deflectores de Aire.



Descansa brazos con espacio de almacenamiento.


Imágenes de carácter ilustrativo. Consulta los colores disponibles en tu concesionario Suzuki más cercano.  
Nota: Las fotos mostradas incluyen accesorios (cotizados por separado).



# SEGURIDAD



Bolsas de aire frontales. <sup>1, 2</sup>



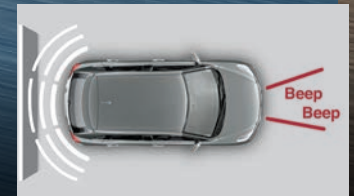
Estructura de alta resistencia.



Plataforma de construcción de última generación Heartect.



Suspensión delantera de tipo McPherson y suspensión trasera semi independiente.



Sensores de estacionamiento traseros (Exclusivo GLX).

**Versión GLS<sup>1</sup> / GLX<sup>2</sup>** Nota: Las fotos mostradas incluyen accesorios (cotizados por separado).  
Imágenes de carácter ilustrativo, consulta las versiones y especificaciones disponibles en tu concesionario Suzuki más cercano.



# Nuevo BALENO

#BonitoMiBaleno



## COLORES EXTERIORES



Azul Océano.



Plata Siberia.



Blanco Invierno.



Gris Antártida.

BALENO 2021	GLS	GLX
Carrocería Hatchback.	S	S
Número de pasajeros: 5.	S	S
Tracción delantera.	S	S
Transmisión Manual de 5 velocidades.	S	S
Transmisión Automática de 4 velocidades.	N	S

CONFORT	GLS	GLX
Manijas de puertas exteriores al color de la carrocería.	S	N
Manijas de puertas exteriores cromadas.	N	S
Apertura 5ta puerta Electromagnética.	S	S
Líneas de moldura cromadas.	N	S
Spoiler.	N	S
Ornamento en 5ta-puerta cromada.	N	S
Faros de Halógeno multiflector.	S	N
Faros de proyección LED.	N	S
Control de audio al volante.	S	S
Keyless Push Start®.	N	S
Aire acondicionado Manual.	S	N
Aire acondicionado automático.	N	S
Puerto USB, entrada auxiliar y tomacorriente 12V.	S	S

AUDIO	GLS	GLX
Antena montada en techo.	S	S
Altavoces x 4.	S	S
Tweeter x 2.	S	S
MP3 compatible CD player + Bluetooth®.	S	N
Pantalla touch 7" a color touch screen con sistema Bluetooth vinculo con smartphones (Apple CarPlay y Android Auto TM).	N	S

SEGURIDAD	GLS	GLX
Sistema ISOFIX x2.	S	S
Anclajes de sujeción para asiento de infante.	S	S
Seguro para niños en puertas traseras.	S	S
Barras de protección en puertas.	S	S
Inmovilizador.	S	S
Alarma de seguridad.	S	S
Cinturones de seguridad frontales de 3 puntos con pretensores y ajuste a la altura del hombro.	S	S
Cinturones de seguridad traseros de 3 puntos.	S	S
ABS con función EBD.	S	S
Asistencia de frenado.	S	S
Sensores de estacionamiento traseros.	N	S
Bolsas de aire frontales X2.	S	S
Bolsas de aire laterales X2.	N	S
Bolsas de aire tipo cortina X2.	N	S




MOTOR	
Desplazamiento:	1,373 cc
Distribución de combustible:	Inyección multipunto.
Número de cilindros:	4
Potencia neta (HP@RPM):	91 hp @6,000 rpm
Relación de compresión:	11.0
Tipo:	1.4 lt DOHC VT y 16 válvulas.
Torque neto (LB-FT@RPM):	95lb/ft@4,200 rpm

RENDIMIENTO DE COMBUSTIBLE (KM/LT)	5 TM	4 TA
Rendimiento de combustible en ciudad:	18.4 km/lt	17.6 km/lt
Rendimiento de combustible en carretera:	26.3 km/lt	24.6 km/lt
Rendimiento de combustible en combinado:	21.3 km/lt	20.2 km/lt

DIMENSIONES EXTERIORES	
Peso:	935 kg.
Velocidad Máxima:	170 km/h.
Largo total:	3,995 mm.
Distancia entre vías:	1,530 mm.
Distancia entre ejes:	2,520 mm.
Altura total:	1,470 mm.

Número de parte: 99950-CATAL-BLM

[suzuki.com.mx/autos](http://suzuki.com.mx/autos)



Way of Life!

**Nota:** Las especificaciones aplican para BALENO 2021 y pueden cambiar sin previo aviso. \*Los valores de rendimiento de combustible indicados para este modelo, convenido con las autoridades correspondientes, es el obtenido mediante pruebas de ciclo combinado, en condiciones controladas de laboratorio que pueden no ser reproducibles ni obtenerse en condiciones y hábitos de manejo convencionales, debido a factores climatológicos, de combustible, condiciones topográficas, entre otros. Para revisar los cambios de criterio de medición en el dato de rendimiento de combustible, visita [suzuki.com.mx/autos](http://suzuki.com.mx/autos). Las fotos e imágenes exhibidas de nuestros autos y accesorios son sólo ilustrativas y no representan necesariamente con exactitud el producto. Consulta disponibilidad, precio, términos y condiciones en nuestros concesionarios autorizados SUZUKI. Todos los datos, especificaciones e ilustraciones están basados en la última información disponible al tiempo de la publicación. Las especificaciones en unidades no métricas son aproximadas. \*Apple CarPlay™ es compatible con iPhone 6, hasta iPhone 11. Puede recibir comandos de voz a través de Siri. \*\*Android Auto™ es compatible con la mayoría de los Smartphones que incorporan Android 7.0 (Nougat) o posteriores.